

# MEDIDAS NECESSÁRIAS NO CR7™

## TODOS OS TRATORES

Altura da antena em relação ao solo: \_\_\_\_\_

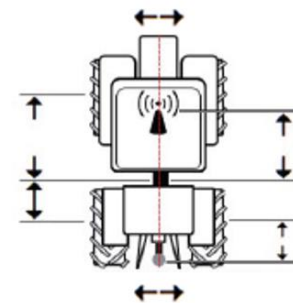


## TRATORES ARTICULADOS

Deslocamento do eixo dianteiro em relação à articulação: \_\_\_\_\_

Deslocamento do eixo traseiro em relação à articulação: \_\_\_\_\_

Deslocamento da antena em relação ao centro: \_\_\_\_\_



Deslocamento da antena em relação à articulação: \_\_\_\_\_

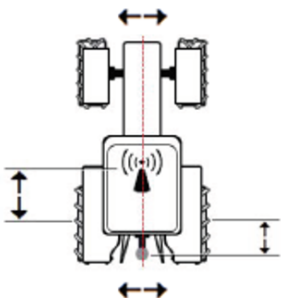
Deslocamento da barra de tração em relação ao eixo traseiro: \_\_\_\_\_

Deslocamento da barra de tração em relação ao centro: \_\_\_\_\_

## TRATORES CONVENCIONAIS

Deslocamento da antena em relação ao centro: \_\_\_\_\_

Deslocamento da antena em relação ao eixo traseiro: \_\_\_\_\_



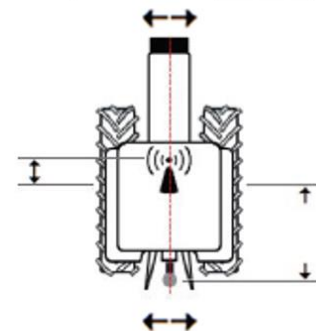
Deslocamento da barra de tração em relação ao eixo traseiro: \_\_\_\_\_

Deslocamento da barra de tração em relação ao centro: \_\_\_\_\_

## TRATORES DE ESTEIRA

Deslocamento da antena em relação ao centro: \_\_\_\_\_

Deslocamento da antena ao centro da esteira: \_\_\_\_\_



Deslocamento do centro da esteira à barra de tração: \_\_\_\_\_

Deslocamento da barra de tração em relação ao centro: \_\_\_\_\_

Insira o nome e os detalhes sobre o equipamento a ser montado.

Altura da Antena em relação ao solo: \_\_\_\_\_



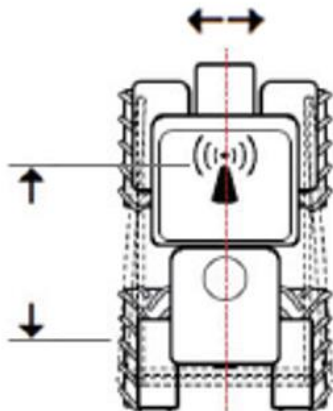
<enter name>

Total Width  ft

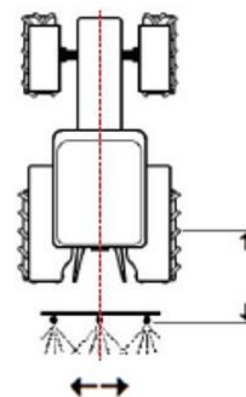
Number Of Sections

Guidance Width  ft

Deslocamento da antena em relação ao centro: \_\_\_\_\_



Deslocamento da antena em relação ao eixo traseiro: \_\_\_\_\_



Distância do eixo traseiro ao implemento: \_\_\_\_\_

Deslocamento do implemento em relação ao centro: \_\_\_\_\_

## EQUIPAMENTO COM 2 RODAS

Insira o nome e os detalhes sobre o equipamento a ser montado. Também será necessário montar um equipamento ao carrinho.

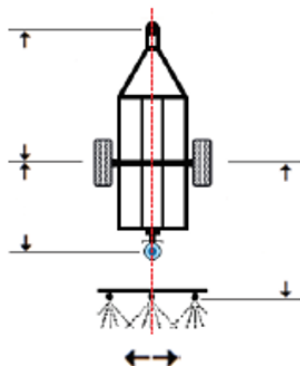
Total Width  ft

Number Of Sections

Guidance Width  ft

Distância do pino de acoplagem à máquina ao eixo: \_\_\_\_\_

Distância do eixo ao pino de acoplagem do equipamento: \_\_\_\_\_



Distância do eixo ao implemento : \_\_\_\_\_

Deslocamento do implemento em relação ao centro: \_\_\_\_\_

## EQUIPAMENTO COM 4 RODAS

Insira o nome e os detalhes sobre o equipamento a ser montado. Também será necessário montar um equipamento ao carrinho.

Total Width  ft

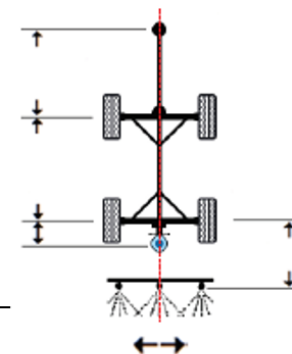
Number Of Sections

Guidance Width  ft

Distância do pino de acoplagem à máquina ao eixo: \_\_\_\_\_

Distância entre eixos: \_\_\_\_\_

Distância do eixo ao pino de acoplagem do equipamento: \_\_\_\_\_



Distância do eixo traseiro ao implemento : \_\_\_\_\_

Deslocamento do implemento em relação ao centro: \_\_\_\_\_