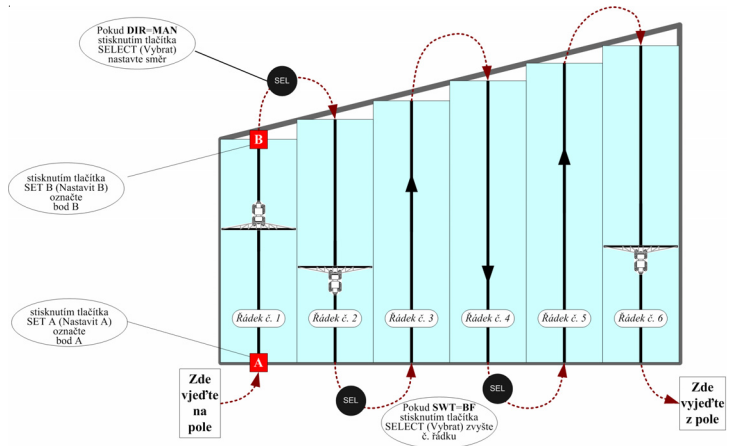
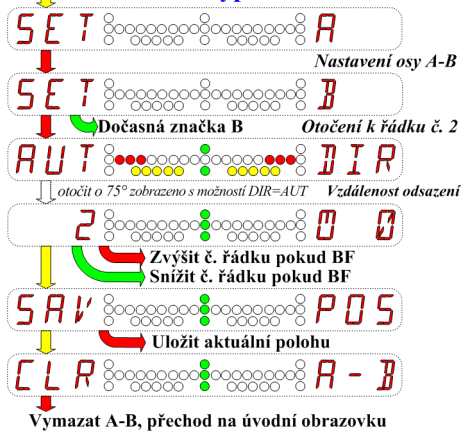
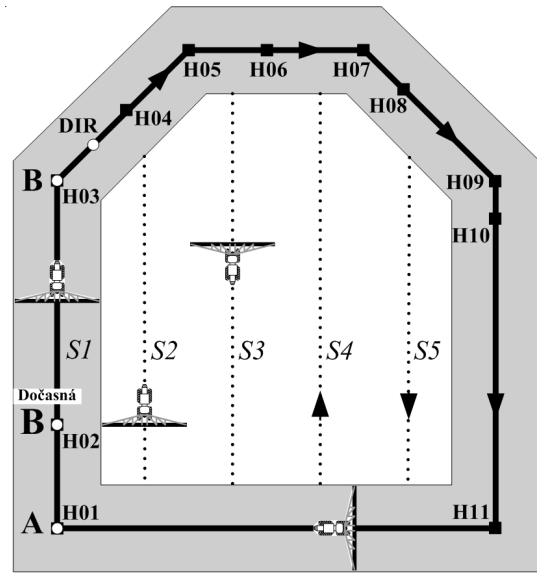
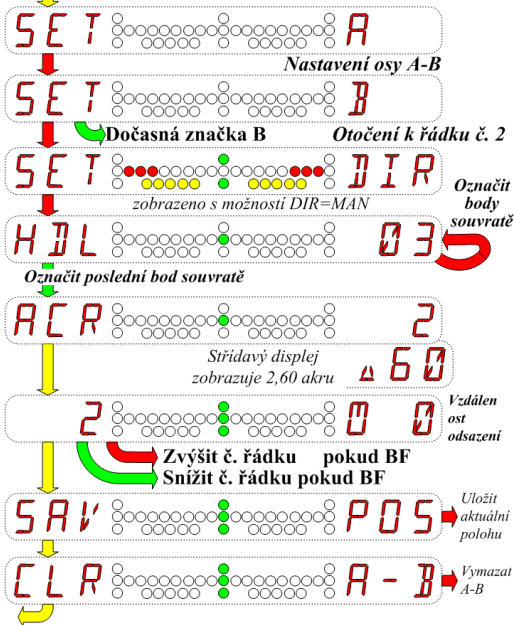


Souvrat' vypnuta



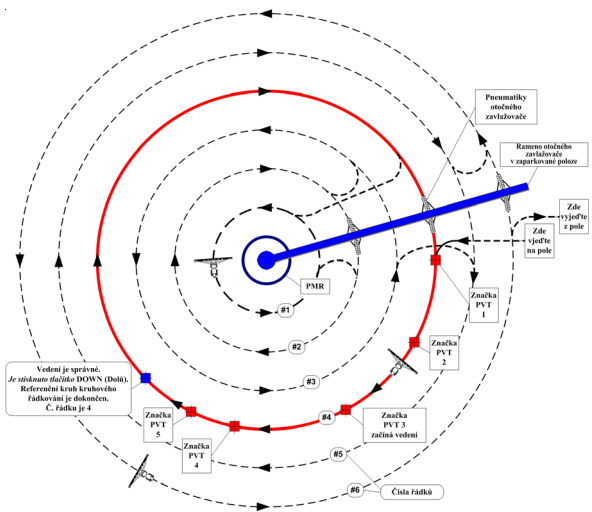

Kombinovaná souvrat'

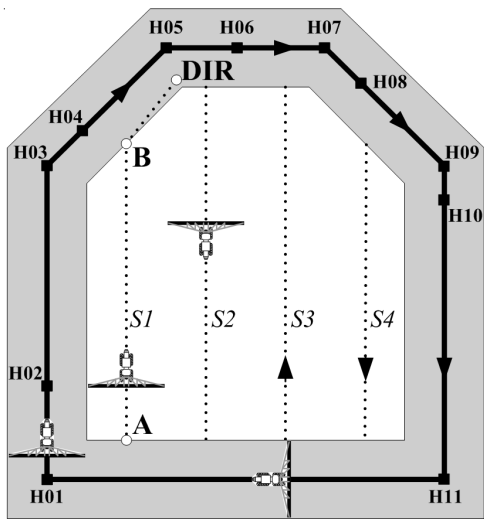


Kombinovaná

Stínovaně - plochy souvratě
Plná čára - trasa antény uvnitř plochy souvratě

Kruhové řádkování





Oddělená

Stínovaně - plochy souvratě
Plná čára - trasa antény uvnitř plochy souvratě

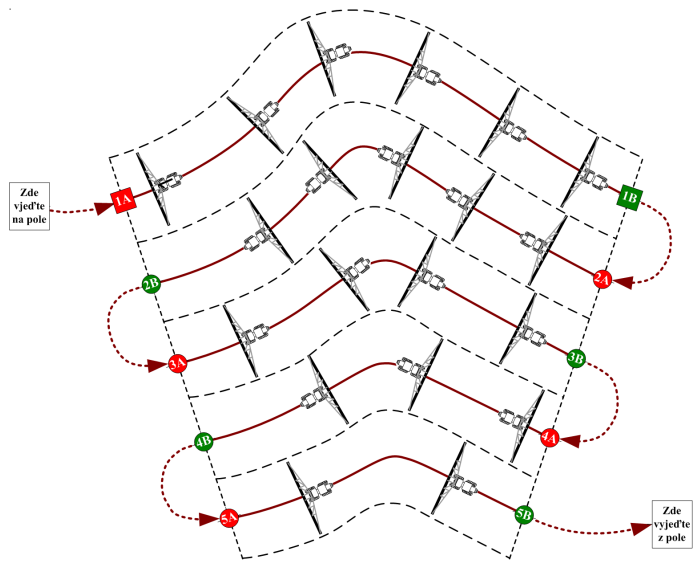
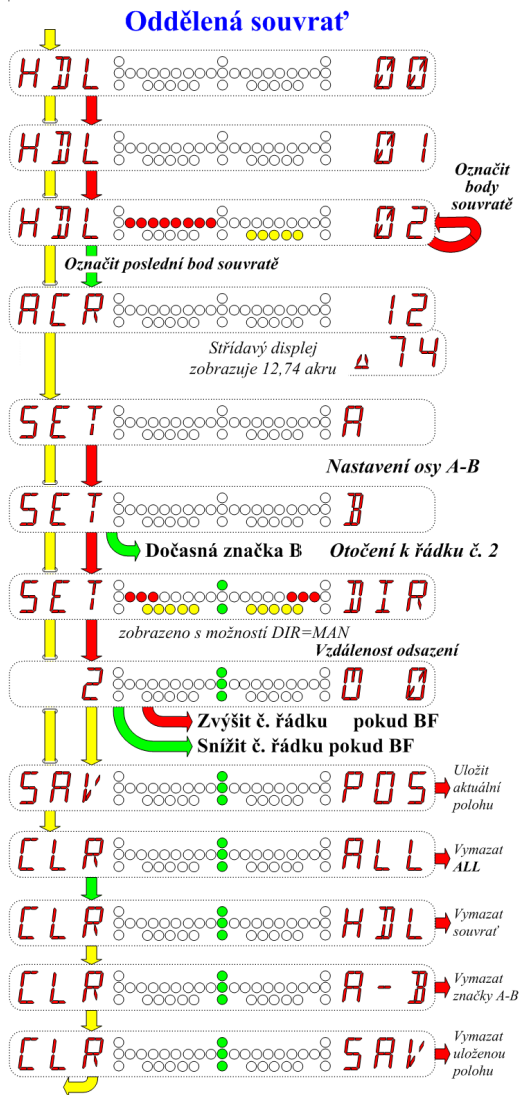
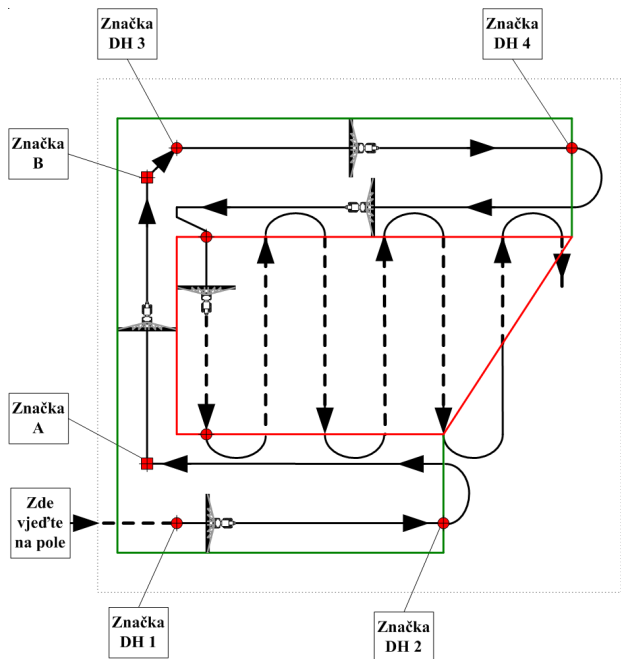
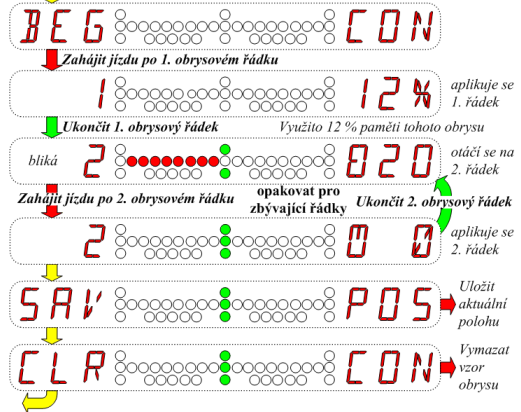


Schéma obrysového řádkování

Obrysové řádkování

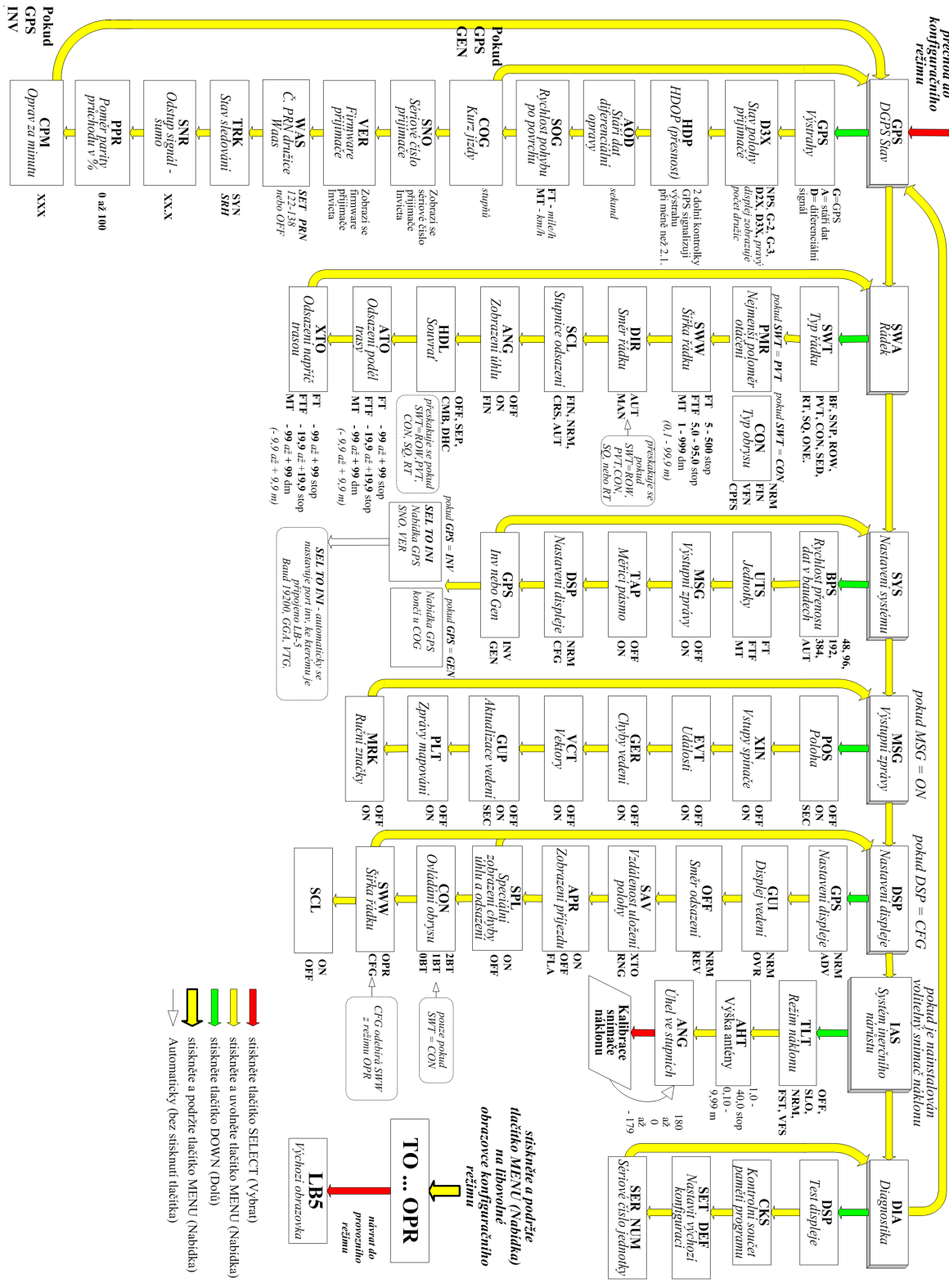


stiskněte a podržte tlačítko MENU (Nabídka)

TO...CFG

přechod do konfiguračního režimu

Schéma navigace v nabídce konfiguračního režimu



stiskněte a podržte tlačítko MENU (Nabídka) na libovolné obrazovce konfiguračního režimu

TO...OPR

návrat do provozního režimu

LBS

Yčehozí obrazovka

- stiskněte tlačítko SELECT (Výbra)
- stiskněte a uvolněte tlačítko MENU (Nabídka)
- stiskněte a podržte tlačítko DOWN (Dolů)
- stiskněte a podržte tlačítko MENU (Nabídka)
- Automaticky (bez stisknutí tlačítka)

Pokud GPS INV

OPR

XXX

0 až 100

SVN

SRH

FT - 99 až + 99 sop

FT - 199 až + 199 sop

FT - 99 až + 99 sop

FT - 99 až + 99 sop

FT - 99 až + 99 sop

FT - 99 až + 99 sop

FT - 99 až + 99 sop

FT - 99 až + 99 sop

FT - 99 až + 99 sop

FT - 99 až + 99 sop

FT - 99 až + 99 sop

FT - 99 až + 99 sop

FT - 99 až + 99 sop

FT - 99 až + 99 sop

FT - 99 až + 99 sop

FT - 99 až + 99 sop

FT - 99 až + 99 sop

FT - 99 až + 99 sop

FT - 99 až + 99 sop

FT - 99 až + 99 sop

FT - 99 až + 99 sop